

LEI



ESTADO DE SERGIPE

PREFEITURA MUNICIPAL DE PIRAMBU

ANEXO DE METAS FISCAIS
METAS ANUAIS
2021

AMF - Demonstrativo I (LRF, art. 4º, § 1º)

RS milhares

ESPECIFICAÇÃO	2021			2022			2023		
	Valor Corrente (a)	Valor Constante	% RCL (a/ RCL) x 100	Valor Corrente (b)	Valor Constante	% RCL (b / RCL) x 100	Valor Corrente (c)	Valor Constante	% RCL (c/ RCL) x 100
Receita Total	42.000	40.482	96,28	44.100	41.069	97,68	46.305	41.667	99,09
Receitas Primárias (I)	41.930	40.414	96,12	44.026	41.000	97,51	46.227	41.598	98,93
Despesa Total	42.000	40.482	96,28	44.100	41.069	97,68	46.305	41.667	99,09
Despesas Primárias (II)	41.683	40.176	95,56	43.767	40.759	96,94	45.958	41.353	98,35
Resultado Primário (III)	247	238	0,57	259	241	0,57	272	245	0,58
Resultado Nominal	329	317	0,75	345	321	0,76	362	326	0,78
Div. Pública Consolidada	24	23	0,06	25	24	0,06	27	24	0,06
Div. Consolidada Líquida	24	23	0,06	25	24	0,06	27	24	0,06
Receita Primárias advindas de PPP (V)									
Despesas primárias geradas por PPP (V)									
Imposto do sítio das PPP (VI) = (IV-V)									

Fonte: Prefeitura Municipal
Nota: O Município não possui Receita e Despesa advindas do PPP

VARIÁVEIS	2021	2022	2023
PIB real (crescimento em %)	2,50%	2,50%	2,50%
Inflação Média (% anual) projetada com base em índice oficial de inflação	3,75%	3,50%	3,50%
Câmbio	4,05%	4,10%	4,11%
Projeção da Receita Corrente Líquida	43.622	45.148	46.729

Fonte: Banco Central (Boletim Focus e Relatório de Expectativas de Mercado de 28 de fevereiro de 2020)

Metodologia de Cálculo dos Valores Constantes	
2021: Valor Corrente do ano de 2021, dividido por	1,0375
2022: Valor Corrente do ano de 2022, dividido por	1,0738
2023: Valor Corrente do ano de 2023, dividido por	1,1113

Especificação	2019
Previsão da Receita Corrente Líquida para 2019	42.045,00
Valor da Receita Corrente Líquida realizada em 2019	35.564,00

Fonte: RREO - Relatório Resumido da Execução Orçamentária - Anexo III de 2019

Esta edição encontra-se no site: <http://www.municipionline.com.br/se/prefeitura/pirambu>

LEI



ESTADO DE SERGIPE

PREFEITURA MUNICIPAL DE PIRAMBU

LEI DE DIRETRIZES ORÇAMENTÁRIAS
ANEXO DE METAS FISCAIS
AVALIAÇÃO DO CUMPRIMENTO DAS METAS FISCAIS DO EXERCÍCIO ANTERIOR
2021

AMF - Demonstrativo II (LRF, art. 4º, §2º, inciso I)

R\$ milhares

ESPECIFICAÇÃO	Metas Previstas em		Metas Realizadas em		Variação	
	2019 (a)	% RCL	2019 (b)	% RCL	Valor (c) = (b-a)	% (c/a) x 100
Receita Total	48.000	114,16	35.582	100,05	-12.418	-25,87
Receitas Primárias (I)	47.860	113,83	35.538	99,93	-12.322	-25,75
Despesa Total	48.000	114,16	34.863	98,03	-13.137	-27,37
Despesas Primárias (II)	47.998	114,16	34.863	98,03	-13.135	-27,37
Resultado Primário (III) = (I-II)	-138	-0,33	675	1,90	813	-589,13
Resultado Nominal	0	0,00	298	0,84	298	0,00
Dívida Pública Consolidada	0	0,00	22	0,06	22	0,00
Dívida Consolidada Líquida	0	0,00	22	0,06	22	0,00

FONTE: RREO - Relatório Resumido de Execução Orçamentária e RGF - Relatório de Gestão Fiscal de 2019

Especificação	2019
Previsão da Receita Corrente líquida para 2019	42.045,00
Valor da Receita Corrente Líquida realizada em 2019	35.564,00

FONTE: RREO - Relatório Resumido da Execução Orçamentária - Anexo III de 2019

Esta edição encontra-se no site: <http://www.municipioonline.com.br/se/prefeitura/pirambu>

LEI



ESTADO DE SERGIPE

PREFEITURA MUNICIPAL DE PIRAMBU

ANEXO DE METAS FISCAIS
METAS FISCAIS ATUAIS COMPARADAS COM AS FIXADAS NOS TRÊS EXERCÍCIOS ANTERIORES
2021

AMF – Demonstrativo III (LRF, art.4º, §2º, inciso II)

R\$ milhares

ESPECIFICAÇÃO	VALORES A PREÇOS CORRENTES											
	2018	2019	%	2020	%	2021	%	2022	%	2023	%	
Receita Total	40.093	35.582	-11,25	40.000	12,42	42.000	5,00	44.100	5,00	46.305	5,00	
Receitas Primárias (I)	39.937	35.538	-11,01	39.933	12,37	41.930	5,00	44.026	5,00	46.227	5,00	
Despesa Total	48.737	34.863	-28,47	40.000	14,73	42.000	5,00	44.100	5,00	46.305	5,00	
Despesas Primárias (II)	48.737	34.863	-28,47	39.698	13,87	41.683	5,00	43.767	5,00	45.955	5,00	
Resultado Primário (III) = (I - II)	-8.800	675	-107,67	235	-65,19	247	5,00	259	5,00	272	5,00	
Resultado Nominal	11.995	298	-97,52	313	5,00	329	5,00	345	5,00	362	5,00	
Dívida Pública Consolidada	22	22	0,00	23	5,00	24	5,00	25	5,00	27	5,00	
Dívida Consolidada Líquida	-276	22	-107,97	23	5,00	24	5,00	25	5,00	27	5,00	

ESPECIFICAÇÃO	VALORES A PREÇOS CONSTANTES											
	2018	2019	%	2020	%	2021	%	2022	%	2023	%	
Receita Total	43.469	37.005	-14,87	40.000	8,09	40.482	1,20	41.069	1,45	41.667	1,46	
Receitas Primárias (I)	43.300	36.960	-14,64	39.933	8,05	40.414	1,20	41.000	1,45	41.598	1,46	
Despesa Total	52.841	36.258	-31,38	40.000	10,32	40.482	1,20	41.069	1,45	41.667	1,46	
Despesas Primárias (II)	52.841	36.258	-31,38	39.698	9,49	40.176	1,20	40.759	1,45	41.353	1,46	
Resultado Primário (III) = (I - II)	-9.541	702	-107,36	235	-1,44	238	1,20	241	1,45	245	1,46	
Resultado Nominal	13.005	310	-97,62	313	11,77	317	1,20	321	1,45	326	1,46	
Dívida Pública Consolidada	24	23	-4,08	23	0,96	23	1,20	24	1,45	24	1,46	
Dívida Consolidada Líquida	-299	23	-107,65	23	0,96	23	1,20	24	1,45	24	1,46	

FONTES: RREO - Relatório Resumido de Execução Orçamentária e RRF - Relatório de Gestão Fiscal de 2018 a 2019 - IOA 2020

Metodologia de Cálculo dos Valores Constantes					
Índices de Inflação					
2018	2019	2020	2021	2022	2023
**4,5%	**4,25%	**4%	**3,75%	*3,5%	*3,5%

<http://www.bcb.gov.br/indicadores/indicadores/indicadores.aspx>

* Meta de inflação no Brasil (Banco Central do Brasil)

** Banco Central (Boletim Focus e Relatório de Expectativas de Mercado de 28 de fevereiro de 2020)

Valores Constantes:

2018=Valor Corrente x 1,0842	2021=Valor Corrente / 1,0875
2019=Valor Corrente x 1,04	2022=Valor Corrente / 1,07381
2020=Valor Corrente	2023=Valor Corrente / 1,1113

Esta edição encontra-se no site: <http://www.municipionline.com.br/se/prefeitura/pirambu>

LEI



ESTADO DE SERGIPE

PREFEITURA MUNICIPAL DE PIRAMBU

LEI DE DIRETRIZES ORÇAMENTÁRIAS
ANEXO DE METAS FISCAIS
EVOLUÇÃO DO PATRIMÔNIO LÍQUIDO
2021

AMF - Demonstrativo IV (LRF, art.4º, §2º, inciso III)

RS milhares

PATRIMÔNIO LÍQUIDO	2019	%	2018	%	2017	%
Patrimônio/Capital	0	0	0	0	0	0
Reservas	0	0	0	0	0	0
Resultado Acumulado	0	0	0	0	0	0
TOTAL	25.709	0	17.266	0	11.362	0

REGIME PREVIDENCIÁRIO

PATRIMÔNIO LÍQUIDO	2019	%	2018	%	2017	%
Patrimônio	0	0,00	0	0,00	0	0,00
Reservas	0	0,00	0	0,00	0	0,00
Lucros ou Prejuízos Acumulados	0	0,00	0	0,00	0	0,00
TOTAL	0	0,00	0	0,00	0	0,00

FONTE: Balanço Patrimonial de 2017, 2018 e 2019

Esta edição encontra-se no site: <http://www.municipioonline.com.br/se/prefeitura/pirambu>

LEI



ESTADO DE SERGIPE

PREFEITURA MUNICIPAL DE PIRAMBU

**LEI DE DIRETRIZES ORÇAMENTÁRIAS
ANEXO DE METAS FISCAIS
ORIGEM E APLICAÇÃO DOS RECURSOS OBTIDOS COM A ALIENAÇÃO DE ATIVOS
2021**

AMF - Demonstrativo V (LRF, art.4º, §2º, inciso III)

R\$ milhares

RECEITAS REALIZADAS	2019	2018	2017
REC. DE CAPITAL - ALIEN. DE ATIVOS (I)	0	0	0
Alienação de Bens Móveis	0	0	0
Alienação de Bens Imóveis	0	0	0
Alienação de Bens Intangíveis			
Rendimentos de Aplicações Financeiras	0	0	0

DESPESAS EXECUTADAS	2019 (a)	2018 (b)	2017 (c)
APLIC. DOS REC. DA ALIEN. DE ATIVOS (II)	-	-	-
DESPESAS DE CAPITAL	-	-	-
Investimentos	-	-	-
Investições Financeiras	-	-	-
Amortização da Dívida	-	-	-
DESPESAS CORRENTES DOS REGIMES DE PREVIDÊNCIA	-	-	-
Regime Geral de Previdência Social	-	-	-
Regime Próprio de Previdência dos Servidores	-	-	-

SALDO FINANCEIRO	2019 (g) = ((Ia - IIa) + IIIa)	2018 (h) = ((Ib - IIc) + IIIb)	2017 (i) = (Ic - IIc)
VALOR (III)	0	0	0

FONTE: Relatório Resumido de Execução Orçamentária (RREO) Anexo 11 de 2017, 2018 e 2019

Esta edição encontra-se no site: <http://www.municipionline.com.br/se/prefeitura/pirambu>

LEI



ESTADO DE SERGIPE

PREFEITURA MUNICIPAL DE PIRAMBU

LEI DE DIRETRIZES ORÇAMENTÁRIAS
ANEXO DE METAS FISCAIS
RECEITAS E DESPESAS PREVIDENCIÁRIAS DO REGIME PRÓPRIO DE PREVIDÊNCIA DOS SERVIDORES
2021

AMF - Demonstrativo VI (LRF, art.4º, § 2º, inciso IV, alínea "a")				R\$ milhares
RECEITAS	2019	2018	2017	
RECEITAS PREVIDENCIÁRIAS - RPPS (EXCETO INTRA-ORÇAMENTÁRIAS) (I)				
RECEITAS CORRENTES				
Receita de Contribuições dos Segurados				
Pessoal Civil				
Pessoal Militar				
Outras Receitas de Contribuições				
Receita Patrimonial				
Receita de Serviços				
Outras Receitas Correntes				
Compensação Previdenciária do RGPS para o RPPS				
Outras Receitas Correntes				
RECEITAS DE CAPITAL				
Alienação de Bens, Direitos e Ativos				
Amortização de Empréstimos				
Outras Receitas de Capital				
(-) DEDUÇÕES DA RECEITA				
RECEITAS PREVIDENCIÁRIAS - RPPS (INTRA-ORÇAMENTÁRIAS) (II)				
RECEITAS CORRENTES				
Receita de Contribuições				
Patronal				
Pessoal Civil				
Pessoal Militar				
Cobertura de Déficit Atuarial				
Regime de Débitos e Parcelamentos				
Receita Patrimonial				
Receita de Serviços				
Outras Receitas Correntes				
RECEITAS DE CAPITAL				
(-) DEDUÇÕES DA RECEITA				
TOTAL DAS RECEITAS PREVIDENCIÁRIAS (III) = (I + II)				
DESPESAS				
DESPESAS PREVIDENCIÁRIAS - RPPS (EXCETO INTRA-ORÇAMENTÁRIAS) (I)				
ADMINISTRAÇÃO				
Despesas Correntes				
Despesas de Capital				
PREVIDÊNCIA				
Pessoal Civil				
Pessoal Militar				
Outras Despesas Previdenciárias				
Compensação Previdenciária do RPPS para o RGPS				
Demais Despesas Previdenciárias				
DESPESAS PREVIDENCIÁRIAS - RPPS (INTRA-ORÇAMENTÁRIAS) (V)				
ADMINISTRAÇÃO				
Despesas Correntes				
Despesas de Capital				
TOTAL DAS DESPESAS PREVIDENCIÁRIAS (VI) = (IV + V)				
RESULTADO PREVIDENCIÁRIO (VII) = (III - VI)				
APORTES DE RECURSOS PARA O REGIME PRÓPRIO DE PREVIDÊNCIA DO SERVIDOR				
TOTAL DOS APORTES PARA O RPPS				
Plano Financeiro				
Recursos para Cobertura de Ineficiências Financeiras				
Recursos para Formação de Reserva				
Outros Aportes para o RPPS				
Plano Previdenciário				
Recursos para Cobertura de Déficit Financeiro				
Recursos para Cobertura de Déficit Atuarial				
Outros Aportes para o RPPS				
RESERVA ORÇAMENTÁRIA DO RPPS				
BENS E DIREITOS DO RPPS				

FONTE: Relatório Resumido de Execução Orçamentária (RREO)

LEI DE DIRETRIZES ORÇAMENTÁRIAS
ANEXO DE METAS FISCAIS
PROJEÇÃO ATUARIAL DO REGIME PRÓPRIO DE PREVIDÊNCIA DOS SERVIDORES
2021

AMF - Demonstrativo VI (LRF, art.4º, § 2º, inciso IV, alínea "a")					R\$ Milhares
EXERCÍCIO	RECEITAS PREVIDENCIÁRIAS	DESPESAS PREVIDENCIÁRIAS	RESULTADO PREVIDENCIÁRIO	SALDO FINANCEIRO DO EXERCÍCIO	
	(a)	(b)	(c) = (a-b)	(d) = (d Exercício anterior) + (e)	
MUNICÍPIO NÃO POSSUI REGIME PRÓPRIO DE PREVIDÊNCIA SOCIAL					

FONTE: Relatório Resumido de Execução Orçamentária (RREO)

Esta edição encontra-se no site: <http://www.municipionline.com.br/se/prefeitura/pirambu>

LEI



ESTADO DE SERGIPE
PREFEITURA MUNICIPAL DE PIRAMBU

LEI DE DIRETRIZES ORÇAMENTÁRIAS
ANEXO DE METAS FISCAIS
ESTIMATIVA E COMPENSAÇÃO DA RENÚNCIA DE RECEITA
2021

AMF - Tabela 8 (LRF, art. 4º, § 2º, inciso V)

R\$ milhares

TRIBUTO	MODALIDADE	SETORES/ PROGRAMAS/ BENEFICIÁRIO	RENUNCIA DE RECEITA PREVISTA			COMPENSAÇÃO
			2021	2022	2023	
<u>NÃO HÁ PREVISÃO DE RENÚNCIA DE RECEITA NO PERÍODO</u>						
TOTAL					-	

Nota: Não há previsão de Renúncia de Receita para os exercícios de 2020 a 2022

Esta edição encontra-se no site: <http://www.municipionline.com.br/se/prefeitura/pirambu>

LEI



ESTADO DE SERGIPE
PREFEITURA MUNICIPAL DE PIRAMBU

LEI DE DIRETRIZES ORÇAMENTÁRIAS
ANEXO DE METAS FISCAIS
MARGEM DE EXPANSÃO DAS DESPESAS OBRIGATÓRIAS DE CARÁTER
CONTINUADO
2021

AMF - Tabela 9 (LRF, art.4º, § 2º, inciso V)

R\$ Milhares

EVENTOS	Valor Previsto para 2021
Aumento Permanente da Receita	2.000
(-) Transferências Constitucionais	
(-) Transferências ao FUNDEB	500
Saldo Final do Aumento Permanente de Receita (I)	1.500
Redução Permanente de Despesa (II)	0
Margem Bruta (III) = (I+II)	1.500
Saldo Utilizado da Margem Bruta (IV)	0
Novas DOCC	0
Novas DOCC geradas por PPP	0
Margem Líquida de Expansão de DOCC (V) = (III-IV)	1.500

Fonte: Prefeitura Municipal

Esta edição encontra-se no site: <http://www.municipiconline.com.br/se/prefeitura/pirambu>

LEI



Ano	Receita Total Valores Correntes	Receita Total Valores Constantes
2018	40.093	43.469
2019	35.582	37.005
2020	40.000	40.000
2021	42.000	40.482
2022	44.100	41.069
2023	46.305	41.667

R\$ milhares

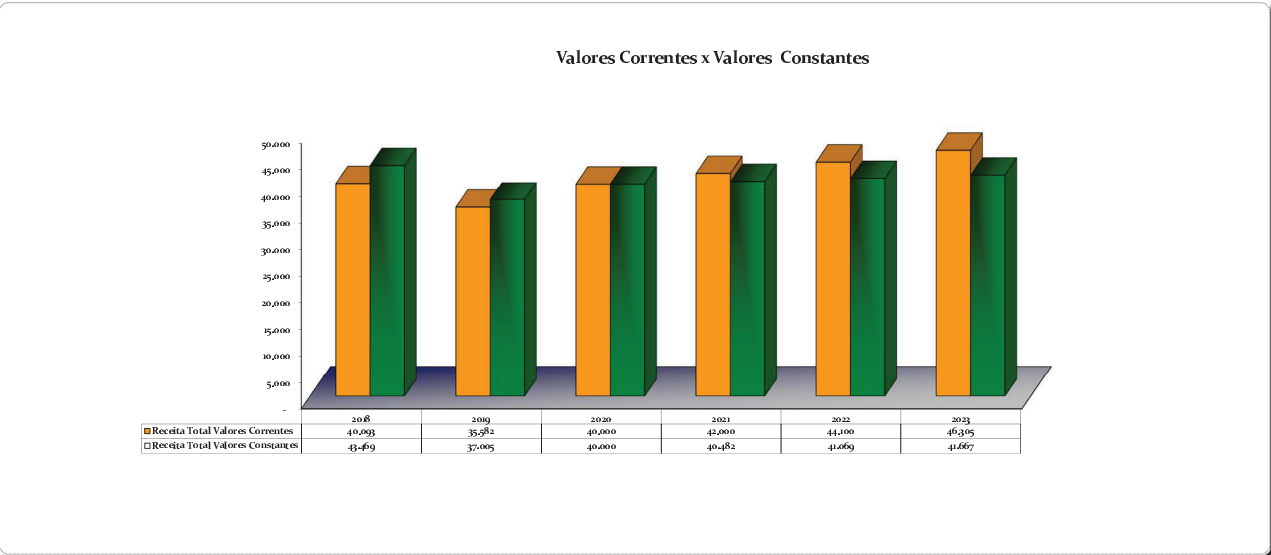


GRAFICO LDO 2021 PIRAMBU
Gráfico 1 - Demonstrativo III

Esta edição encontra-se no site: <http://www.municipioonline.com.br/se/prefeitura/pirambu>

LEI



ESTADO DE SERGIPE
PREFEITURA MUNICIPAL DE PIRAMBU

Ano	Receita Total Valores Correntes
2018	40.093
2019	35.582
2020	40.000
2021	42.000
2022	44.100
2023	46.305

R\$ milhares

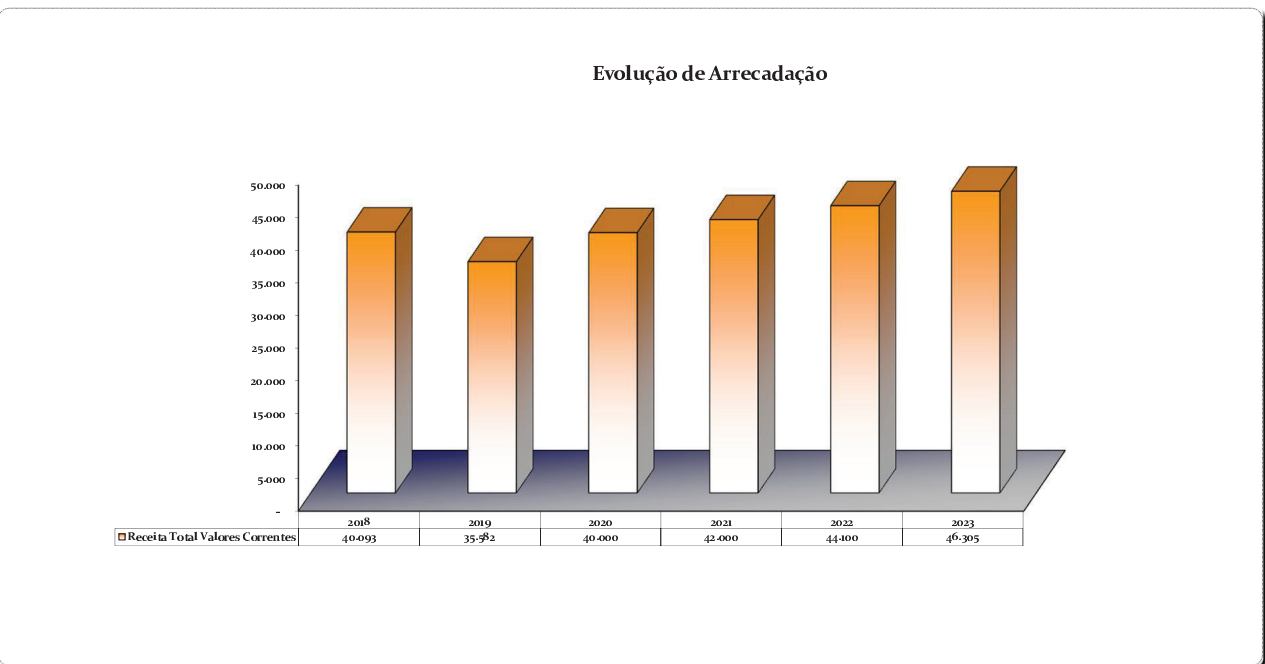


GRAFICO LDO 2023 PIRAMBU
Gráfico II - Demonstrativo III

Esta edição encontra-se no site: <http://www.municipionline.com.br/se/prefeitura/pirambu>

LEI



ESTADO DE SERGIPE
PREFEITURA MUNICIPAL DE PIRAMBU

Ano	Receita Total
2021	42.000
2022	44.100
2023	46.305

R\$ milhares

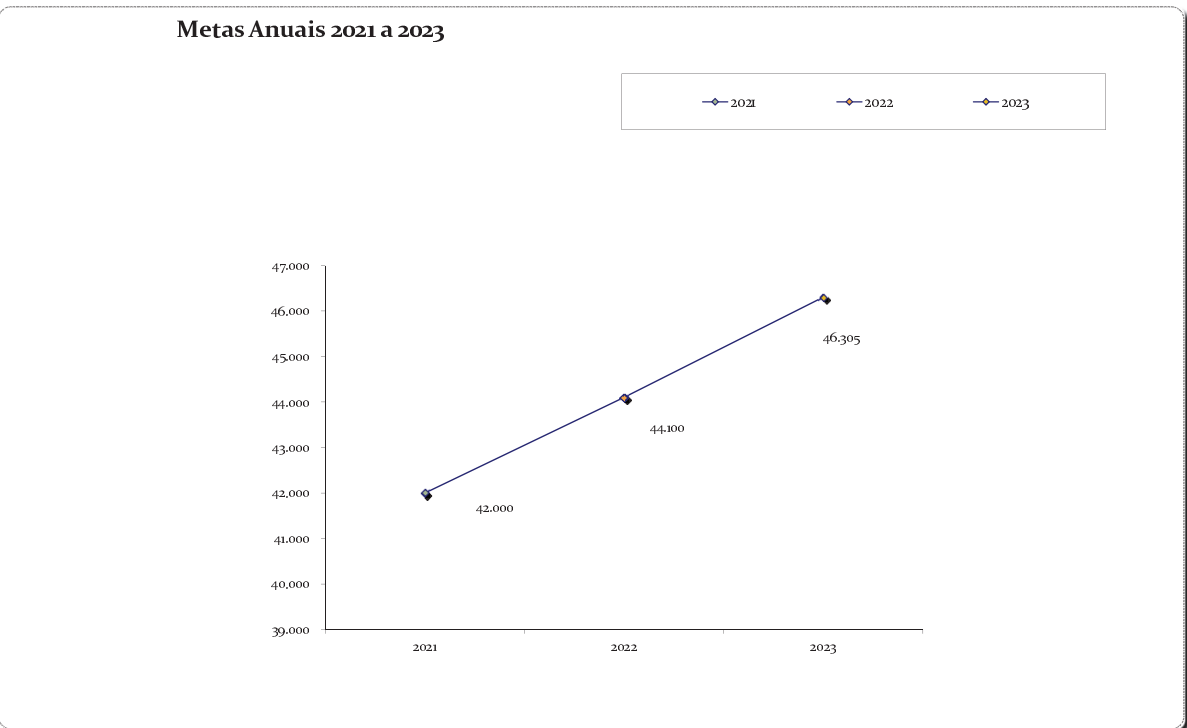


GRAFICO LDO 2021 PIRAMBU
Gráfico IV - Demonstrativo I

Esta edição encontra-se no site: <http://www.municipioonline.com.br/se/prefeitura/pirambu>